

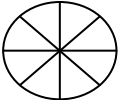
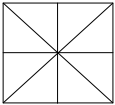
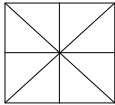
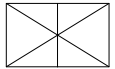
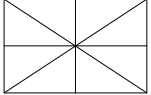


ombrellificio®
veneto by Doro

Ombrellone modello DOLOMITI ALLUMINIO

SCHEMA TECNICA



					
Dimensione (cm)	Ø 300	300x300	400x400	200x300	300x400
Palo (cm)	6	6	6	6	6
Numero stecche	8	8	8	6	8
Dimensione (cm)	1,5x3	1,5x3	1,5x3,5 1,5x3	1,5x3	1,5x3
Pendente	NO	SI	SI	SI	SI

- telaio in alluminio verniciato grigio antracite oppure bianco,
- tessuto acrilico gr.320 / tessuto tempotest parà ombrelloni gr.300 / tessuto pvc gr.400;
- completo soffietto antivento;
- apertura a doppia carrucola;
- corone in resina;
- stecche intercambiabili;
- base venduta come accessorio;
- il peso della base deve essere proporzionato al peso dell'ombrellone. Se ne consiglia comunque l'uso in condizioni meteorologiche sostanzialmente normali.

Ombrellificio Veneto Srl – Via dell'Industria, 5 – 35044 Montagnana (PD)
P.IVA, Cod. Fisc. 04291840280 – Tel. +39/0429/804098 – Fax +39/0429/804096
<http://www.ombrellificioveneto.it> – email: commerciale@ombrellificioveneto.it