

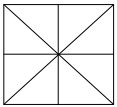
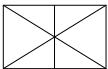
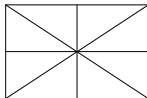


ombrellificio®
veneto by Doro

Ombrellone modello RIVIERA LUSO



SCHEDA TECNICA

			
Dimensione (cm)	300x300	200x300	300x400
Palo (cm)	7,2x7,2	7,2x7,2	7,2x7,2
Numero stecche	8	6	8
Dimensione (cm)	1,7x2,9	1,7x2,9	1,7x3,5
Pendente	SI	SI	SI

- palo verticale in legno iroko impregnato;
- palo orizzontale in alluminio verniciato grigio antracite;
- stecche in legno kotò verniciato tinta iroko;
- componenti in acciaio zincato e verniciato di colore grigio antracite;
- tessuto acrilico gr. 320 / tessuto tempotest parà ombrelloni gr. 300 / tessuto pvc gr. 400;
- completo soffietto antivento;
- apertura a manovella;
- con stecca di rinforzo tra palo verticale e ragno;
- girevole a 360°;
- base in acciaio compresa nel prezzo, piastre 50 x 50 escluse;
- il peso della zavorra sulla base deve essere proporzionato al peso dell'ombrellone. Se ne consiglia comunque l'uso in condizioni meteorologiche sostanzialmente normali.

Ombrellificio Veneto Srl – Via dell'Industria, 5 – 35044 Montagnana (PD)
P.IVA, Cod. Fisc. 04291840280 – Tel. +39/0429/804098 – Fax +39/0429/804096
<http://www.ombrellificioveneto.it> – email: commerciale@ombrellificioveneto.it